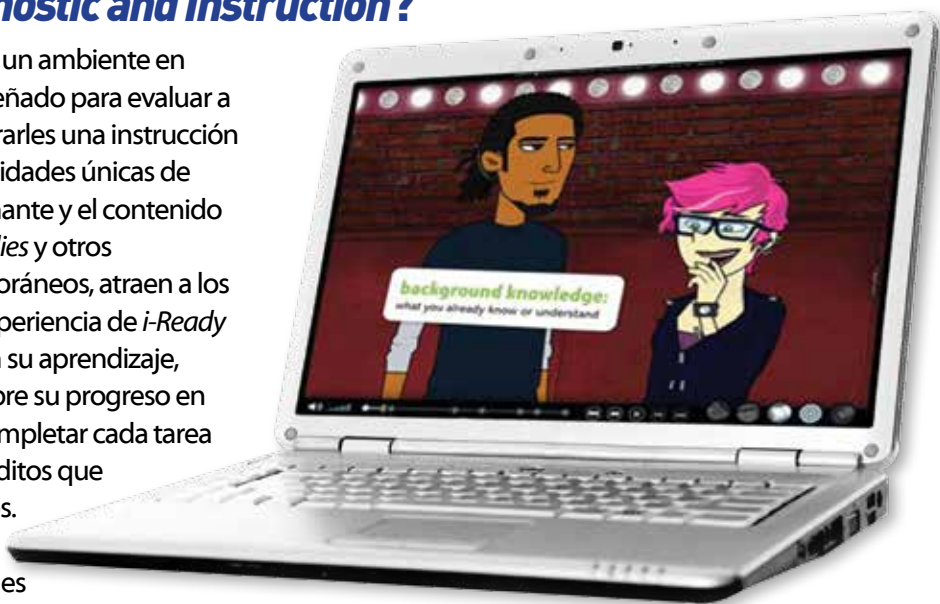


i-Ready Diagnostic and Instruction: Guía de capacitación para los padres

¿Qué es *i-Ready Diagnostic and Instruction*?

i-Ready Diagnostic and Instruction es un ambiente en línea de aprendizaje interactivo diseñado para evaluar a los estudiantes y después, suministrarles una instrucción individualizada basada en las necesidades únicas de cada estudiante. El formato apasionante y el contenido atractivo, además de los *Study Buddies* y otros personajes interesantes y contemporáneos, atraen a los estudiantes inmediatamente. La experiencia de *i-Ready* anima a los estudiantes a invertir en su aprendizaje, dándoles una retroalimentación sobre su progreso en cada habilidad en tiempo real. Al completar cada tarea con éxito, los estudiantes ganan créditos que luego pueden usar para jugar juegos.


i-Ready Diagnostic and Instruction también les suministra oportunidades para aprender tanto en la escuela y como en casa.



¿Cómo puedo ayudarles a mis hijos a sacar provecho del *i-Ready Diagnostic and Instruction*?

- Hable con sus hijos sobre cómo la práctica de *i-Ready Diagnostic and Instruction* en casa les prepara mejor para las tareas de clase. También, explíqueles que *i-Ready Diagnostic and Instruction* les muestra a los maestros las habilidades que ellos han dominado y con cuáles ellos necesitan más repaso.
- Anime a sus hijos a usar las herramientas provistas durante lecciones (referencias a los objetivos, palabras claves, etc.) y a usar papel de borrador para las computaciones matemáticas.
- Ayude a sus hijos a identificar y a familiarizarse con las distintas partes de la página de inicio para los estudiantes (My Assignments, My Stuff, My Progress).
- Para ayudarles a sus hijos a comenzar, lea la sección ¿Cómo puede mi hijo navegar el *i-Ready Diagnostic and Instruction*? (pág. 2).
- Pida a sus hijos seguir Las instrucciones de los estudiantes para completar las lecciones en línea (pág. 3).
- Anime a sus hijos a prestar atención a cada lección y pregunta, y a evitar hacer clic por toda la lección porque esto no resultará en un informe preciso sobre lo que ellos saben y pueden hacer.
- Discuta los resultados de sus hijos, mirando juntos la sección "My Progress".
- Pregúntele a los maestros de sus hijos cuánto tiempo deben practicar en casa, o sobre cualquier pregunta adicional que usted tenga sobre *i-Ready Diagnostic and Instruction*.

Para más información
sobre *i-Ready*, vaya a
www.i-Ready.com/Tour



¿Dónde puedo ir para ver el progreso de mis hijos?

Inicie una sesión con el Username y Password de su hijo o hija, y mire la sección "My Progress". Haga clic en "Detail" para ver el progreso de sus hijos en cada habilidad y estándar.

¿Cómo pueden navegar i-Ready Diagnostic and Instruction mis hijos?

The screenshot shows the i-Ready Diagnostic and Instruction interface for a student named Jay. The interface includes a navigation bar with "My Assignments", "My Progress", and "My Stuff". The "My Progress" section is highlighted, showing a list of skills and standards. Callouts provide instructions on how to navigate the interface:

- Los estudiantes recibirán un aviso para ir a la próxima lección asignada.** (Students will receive a notice to go to the next assigned lesson.)
- Los estudiantes pueden elegir fondos, Study Buddies y jugar juegos con créditos ganados.** (Students can choose funds, Study Buddies, and play games with earned credits.)
- Hacer clic en Detail muestra el progreso del estudiante en cada dominio y estándar.** (Clicking on Detail shows the student's progress in each domain and standard.)
- Hacer clic en Summary muestra el número de lecciones aprobadas y los créditos de juegos ganados.** (Clicking on Summary shows the number of lessons passed and the earned game credits.)

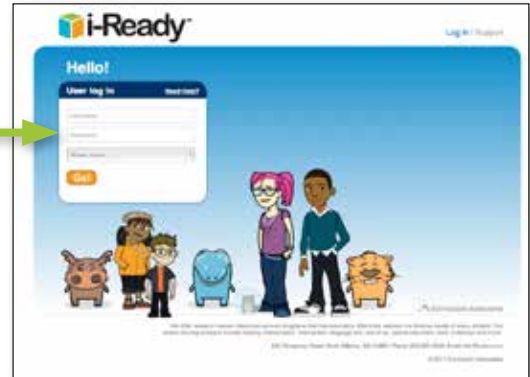
Skill/Standard	Progress
Phonemic Awareness	You passed 5 out of 6 lessons.
Rhyming - Level A - Volume 1	Jan 10, 2010
Rhyming - Level B - Volume 1	Jan 10, 2010
Isolation - Level A - Volume 1	Jan 10, 2010 65%
Sight Words	You passed 5 out of 6 lessons.
Reading Comprehension	You passed 2 out of 2 lessons.
Vocabulary	You passed 3 out of 4 lessons.
Phonics	You passed 0 out of 4 lessons.

¿Cómo interactúa i-Ready Diagnostic and Instruction con el aprendizaje de mis hijos en el salón de clase?

i-Ready Diagnostic and Instruction está diseñado para complementar lo que se enseña en el salón de clase. Las lecciones están asignadas según cómo rindieron sus hijos en la prueba diagnóstica que ellos deben completar antes de comenzar a trabajar en las lecciones. Las lecciones están presentadas en tres partes: los tutoriales, la práctica guiada y las tareas evaluadas. Sus hijos recibirán una instrucción pertinente con una retroalimentación de apoyo mientras ellos avanzan en las lecciones.

Instrucciones para los estudiantes para completar las lecciones en línea

1. Abre un navegador del Internet (Internet Explorer, Firefox o Safari)
2. Vaya a login.i-ready.com
3. Escriba su Username y Password. Si no tienes un Username o Password, pregúntele a su maestro o maestra.
4. Elige su estado y haz clic en Go!



5. Elige Reading o Math. Tu maestro o maestra te dirá cuál debes hacer primero.



6. Sigue tu progreso usando las pestañas de la sección "My Progress".

7. Haz clic en Start Lessons para comenzar la próxima lección asignada.

8. ¡Gana créditos para jugar juegos con cada lección que completas! Mantiene créditos, selecciona juegos, cambia los Study Buddies y cambia los fondos en la sección "My Stuff".



9. ¡Diviértate y haz lo mejor que puedas!